

Name:

Aktenzeichen:

Untersuchungstag:

Rechtshänder  Linkshänder

## Messblatt Finger (nach der Neutral - 0 - Methode)

### A. Streckung / Beugung

#### Daumen

Grundgelenk (Abb. 1 a)

Endgelenk (Abb. 1 b)

Rechts			Links		

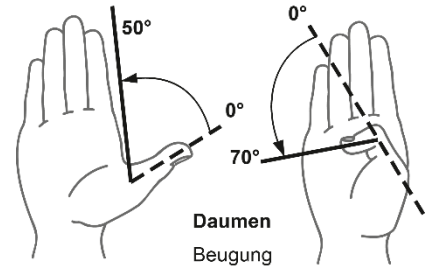


Abb. 1 a

Abb. 1 b

#### Abspreizung (Winkel zwischen 1. und 2. Mittelhandknochen

in der Handebene (Abb. 2)

rechtwinklig zur Handebene (Abb. 3)

Rechts			Links		
0			0		
0			0		

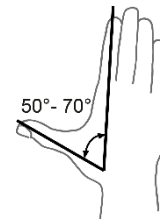


Abb. 2

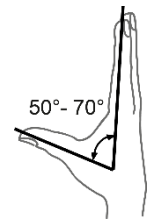


Abb. 3

### B. Streckung / Beugung (Abb. 4 bis 6)

#### Langfinger

II. Grundgelenk Zeigefinger

II. Mittelgelenk Zeigefinger

II. Endgelenk Zeigefinger

Rechts			Links		



Streckung Grundgelenk

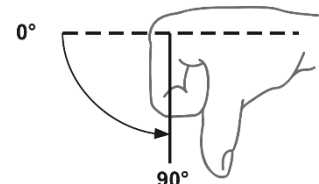
Abb. 4

III. Grundgelenk Mittelfinger

III. Mittelgelenk Mittelfinger

III. Endgelenk Mittelfinger

Rechts			Links		



Beugung Grundgelenk

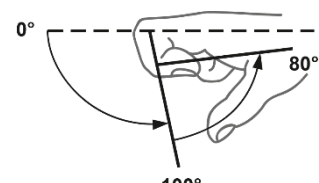
Abb. 5

IV. Grundgelenk Ringfinger

IV. Mittelgelenk Ringfinger

IV. Endgelenk Ringfinger

Rechts			Links		



Beugung Mittelgelenk Endgelenk

V. Grundgelenk Kleiner Finger

V. Mittelgelenk Kleiner Finger

V. Endgelenk Kleiner Finger

Rechts			Links		

Abb. 6

### C. Abstand Fingerkuppen

von der queren Hohlhandbeugefalte in cm (Abb. 7)

von der verlängerten Handrückenebene in cm (Abb. 8)

Ankreuzen, welche Langfingerkuppen mit der Daumenspitze erreicht werden

II.	III.	IV.	V.	II.	III.	IV.	V.

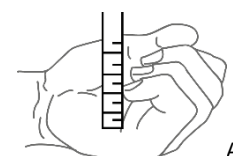


Abb. 7

